

# 广东工业大学干部信息管理系统 党政考核模块用户使用手册

(内部资料 请勿外传)

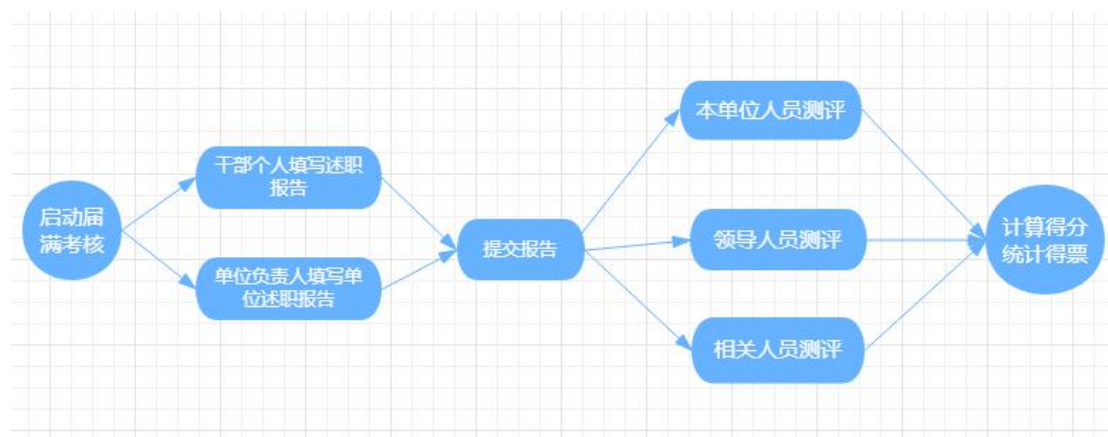
党委组织部

2018年9月6日

## 目录

届满考核整体流程： .....	1
党政考核模块进入步骤： .....	1
1. 登录干部管理系统.....	1
2. 进入党政考核模块.....	2
干部个人填写和提交报告操作步骤： .....	2
1. 进入党政考核模块.....	2
2. 进入个人述职报告.....	2
3. 述职报告填写.....	2
4. 提交个人述职报告.....	3
主要负责人填写和提交单位述职报告步骤： .....	4
1. 进入党政考核模块.....	4
2. 进入单位报告通知列表.....	4
3. 述职报告填写.....	4
4. 提交单位述职报告.....	4
本单位群众测评操作步骤： .....	6
1. 进入党政考核模块.....	6
2. 进入本单位群众评议通知列表.....	6
3. 进行测评.....	6
相关人员测评步骤： .....	8
1. 进入党政考核模块.....	8
2. 进入本单位群众评议通知列表.....	8
3. 进行测评.....	8

## 届满考核整体流程：



## 党政考核模块进入步骤：

### 1. 登录干部管理系统

[http://222.200.98.38:8090/gdut\\_org/a](http://222.200.98.38:8090/gdut_org/a)

角色：选择【干部】

用户：填写【人事工号】

密码：默认为【000000】



## 2. 进入党政考核模块



信息管理



干部选拔任用



党政考核

## 干部个人填写和提交报告操作步骤：

### 1. 进入党政考核模块

详细操作见【[党政考核模块进入步骤](#)】

### 2. 进入个人述职报告

党政考核模块将显示个人述职报告及当前的状态：**【未提交】**，请点击**【点击开始处理】**

干部信息管理系统 我的桌面 待办信息

考评说明

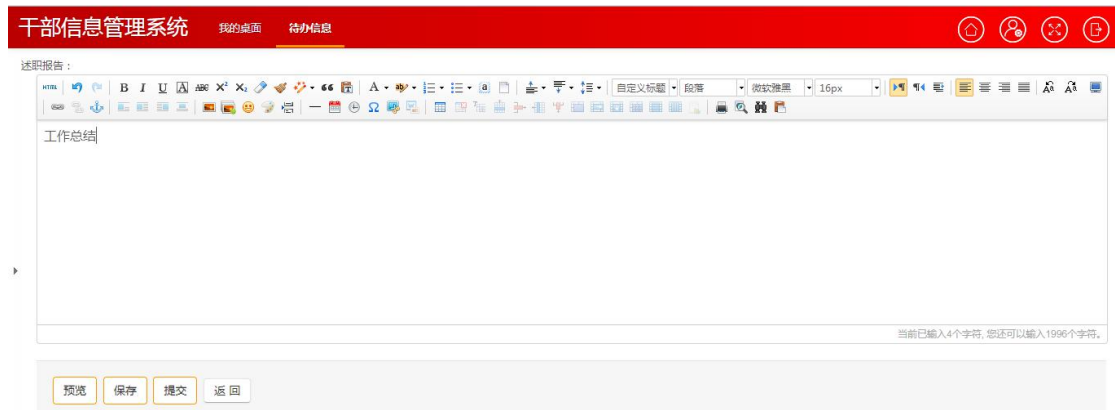
请根据组织部通知认真填写工作总结，限制字数2000字；  
填写后可以先保存并预览，确认内容和格式正确后进行提交，提交后个人无法再次修改。

个人述职报告 <sup>1/1</sup> 本单位群众评议 相关单位及相关人员评议

通知类别	姓名	考核方案	通知时间	操作状态
干部考核-提交述职报告！		2018年度届满考核-个人	2018-09-02	未提交 [点击开始处理]

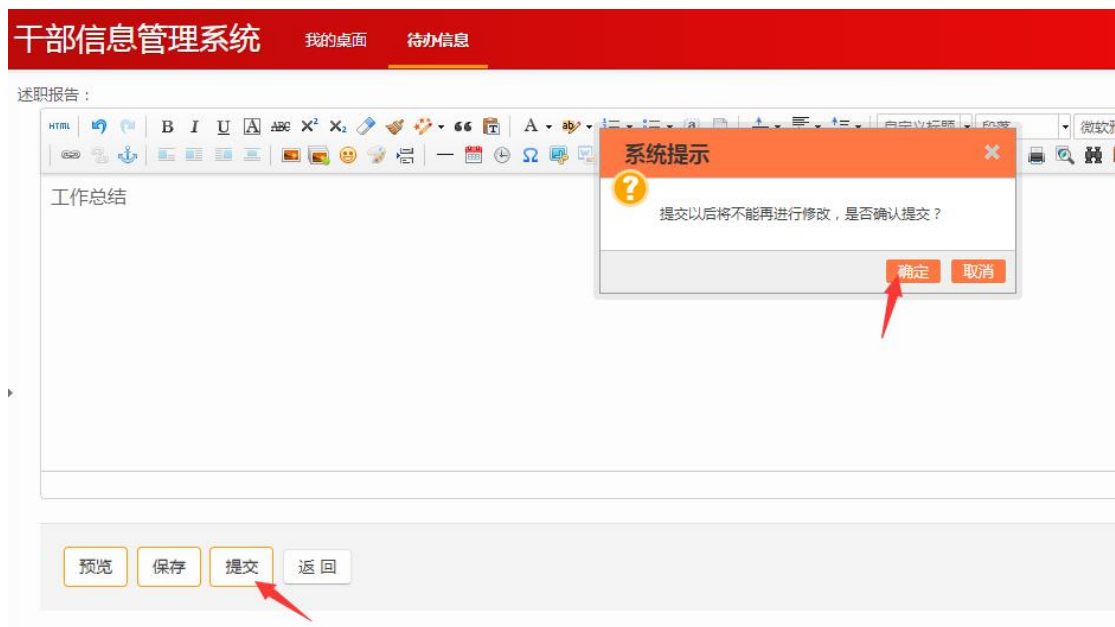
### 3. 述职报告填写

在编辑框内进行述职报告填写，调整好格式，可以进行预览和保存



## 4. 提交个人述职报告

在规定时间内确认述职报告填写完整后点击【提交】-【确定】，提交自己的述职报告，提交后无法再进行修改只能进行查看。



# 各部门主要负责人或教学教辅单位党组织书记填写和提交单位述职报告步骤：

## 1. 进入党政考核模块

详细操作见【[党政考核模块进入步骤](#)】

## 2. 进入单位报告通知列表

党政考核模块将显示本单位领导班子单位报告通知列表及当前的处理状态：**【未处理】**，请点击**【点击开始处理】**

考评说明				
请根据组织部通知认真填写工作总结，限制字数2000字； 填写后可以先保存并预览，确认内容和格式正确后进行提交，提交后个人无法再次修改。				
个人述职报告	单位报告	本单位群众评议	相关单位及相关部门评议	
通知类别	考核对象	考核方案	通知时间	操作状态
提交单位报告！	纪委监委、监察处	2018年度届满考核-领导班子	2018-09-02	未提交 <a href="#">[点击开始处理]</a>

## 3. 述职报告填写

在编辑框内进行述职报告填写，调整好格式，可以进行预览和保存

## 4. 提交单位述职报告

在规定时间内确认述职报告填写完整后点击**【提交】**-**【确定】**，提交单位的述职报告，提交后无法再进行修改只能进行查看。

述职报告：

The screenshot shows a web browser window with a rich text editor. The editor's content area contains the text "工作总结" (Work Summary). A modal dialog box titled "系统提示" (System Prompt) is overlaid on the editor, containing the text "提交以后将不能再进行修改, 是否确认提交?" (After submission, it can no longer be modified, do you confirm submission?). The dialog has "确定" (Confirm) and "取消" (Cancel) buttons. A red arrow points to the "确定" button. In the bottom toolbar of the editor, the "提交" (Submit) button is highlighted with a red arrow.

# 本单位群众测评操作步骤：

## 1. 进入党政考核模块

详细操作见【[党政考核模块进入步骤](#)】

## 2. 进入本单位群众评议通知列表

党政考核模块将显示本单位群众评议通知列表及当前的处理状态：【未测评】，请点击【[点击开始测评](#)】

请根据组织部通知认真填写工作总结，限制字数2000字；  
填写后可以先保存并预览，确认内容和格式正确后进行提交，提交后个人无法再次修改。

通知类别	考核对象	考核方案	通知时间	操作状态
干部考核-群众考核进行中，请评估！	■■■■■	2018年度届满考核-领导班子	2018-09-01	未测评 <a href="#">[点击开始测评]</a>
干部考核-群众考核进行中，请评估！	■■■■■	2018年度届满考核-个人	2018-09-01	未测评 <a href="#">[点击开始测评]</a>
干部考核-群众考核进行中，请评估！	■■■■■	2018年度届满考核-个人	2018-09-01	未测评 <a href="#">[点击开始测评]</a>
干部考核-群众考核进行中，请评估！	■■■■■	2018年度届满考核-个人	2018-09-01	未测评 <a href="#">[点击开始测评]</a>
干部考核-群众考核进行中，请评估！	■■■■■	2018年度届满考核-个人		尚未提交报告
干部考核-群众考核进行中，请评估！	■■■■■	2018年度届满考核-个人	2018-09-02	未测评 <a href="#">[点击开始测评]</a>
干部考核-群众考核进行中，请评估！	■■■■■	2018年度届满考核-个人		尚未提交报告
干部考核-群众考核进行中，请评估！	■■■■■	2018年度届满考核-个人	2018-09-02	未测评 <a href="#">[点击开始测评]</a>

## 3. 进行测评

点击【[查看](#)】可以查看考核对象的述职报告内容，测评请在分数一栏填入数字 55-100，若分数低于 60 需要点击【[理由](#)】填写具体理由；选择是否同意推荐继续担任中层党政领导干部【[是](#)】或【[否](#)】；

测评完成后可以暂时保存，确认无误后点击【[提交](#)】进行测评结果提交。

被评议名称	所在单位	述职报告	总分	是否同意推荐继续担任 中层党政领导干部	其他意见或建议
■■■■■	■■■■■	<a href="#">查看</a>	分数： <input type="text" value="86"/> <a href="#">理由</a>	<input checked="" type="radio"/> 是 <input type="radio"/> 否	<input type="text"/>
■■■■■	■■■■■	<a href="#">查看</a>	分数： <input type="text" value="90"/> <a href="#">理由</a>	<input checked="" type="radio"/> 是 <input type="radio"/> 否	<input type="text"/>
■■■■■	■■■■■	<a href="#">查看</a>	分数： <input type="text" value="58"/> <a href="#">理由</a> <input type="text"/>	<input type="radio"/> 是 <input checked="" type="radio"/> 否	<input type="text"/>



领导班子测评，本单位群众评议列表操作状态全部为【已测评】代表已完成测评

请根据组织部通知认真填写工作总结，限制字数2000字；  
填写后可以先保存并预览，确认内容和格式正确后进行提交，提交后个人无法再次修改。

**本单位群众评议**

通知类别	考核对象	考核方案	通知时间	操作状态
干部考核-群众考核进行中，请评估！	[模糊]	2018年度届满考核-领导班子	2018-09-01	未测评 <a href="#">[点击开始测评]</a>
干部考核-群众考核进行中，请评估！	[模糊]	2018年度届满考核-个人	2018-09-01	未测评 <a href="#">[点击开始测评]</a>
干部考核-群众考核进行中，请评估！	[模糊]	2018年度届满考核-个人	2018-09-01	未测评 <a href="#">[点击开始测评]</a>
干部考核-群众考核进行中，请评估！	[模糊]	2018年度届满考核-个人	2018-09-01	未测评 <a href="#">[点击开始测评]</a>

被评议名称	所在单位	述职报告	总分	其他意见或建议
[模糊]	[模糊]	<a href="#">查看</a>	分数： <input type="text" value="88"/> 理由	<input type="text"/>

# 相关人员测评步骤:

## 1. 进入党政考核模块

详细操作见【[党政考核模块进入步骤](#)】

## 2. 进入本单位群众评议通知列表

党政考核模块将显示本单位群众评议通知列表及当前的处理状态：**【未测评】**，请点击**【点击开始测评】**

通知类别	考核对象	考核方案	通知时间	操作状态
干部考核-相关单位及相关人员考核进行中，请评估！		2018年度考核-个人		尚未提交报告
干部考核-相关单位及相关人员考核进行中，请评估！		2018年度考核-个人		尚未提交报告
干部考核-相关单位及相关人员考核进行中，请评估！		2018年度考核-个人		尚未提交报告
干部考核-相关单位及相关人员考核进行中，请评估！		2018年度考核-个人		尚未提交报告
干部考核-相关单位及相关人员考核进行中，请评估！		2018年度考核-个人		尚未提交报告
干部考核-相关单位及相关人员考核进行中，请评估！		2018年度考核-个人		尚未提交报告
干部考核-相关单位及相关人员考核进行中，请评估！		2018年度考核-个人		尚未提交报告
干部考核-相关单位及相关人员考核进行中，请评估！		2018年度考核-个人		尚未提交报告
干部考核-相关单位及相关人员考核进行中，请评估！		2018年度考核-个人		尚未提交报告
干部考核-相关单位及相关人员考核进行中，请评估！		2018年度考核-个人	2018-08-30	未评测 <a href="#">[点击开始测评]</a>
干部考核-相关单位及相关人员考核进行中，请评估！		2018年度考核-个人	2018-08-30	未评测 <a href="#">[点击开始测评]</a>

## 3. 进行测评

点击**【查看】**可以查看考核对象的述职报告内容，测评请在分数一栏填入数字 55-100，若分数低于 60 需要点击**【理由】**填写具体理由；选择是否同意推荐继续担任中层党政领导干部**【是】**或**【否】**；

测评完成后可以暂时保存，确认无误后点击**【提交】**进行测评结果提交。

被评议名称	所在单位	述职报告	总分	是否同意推荐继续担任 中层党政领导干部	其他意见或建议
		<a href="#">查看</a>	分数：80 <a href="#">理由</a>	<input type="radio"/> 是 <input type="radio"/> 否	<input type="text"/>
		<a href="#">查看</a>	分数：88 <a href="#">理由</a>	<input type="radio"/> 是 <input type="radio"/> 否	<input type="text"/>
		<a href="#">查看</a>	分数：85 <a href="#">理由</a>	<input checked="" type="radio"/> 是 <input type="radio"/> 否	<input type="text"/>